

# HOW-TO Videochat i Speedadmin

## HVIS DU BRUGER SPEEDADMIN APP'EN PÅ MOBIL/TABET.

(SpeedAdmin app'en kan hentes gratis på App Store el. Google Play)



### 1. Vælg Ringsted Musik- og Kulturskole og log ind.

**Vælg skole**

Søg efter navn, postnummer eller din nuværende position

Vordingborg Musikskole  
Albertslund Billedskole

Brugernavn  
Kodeord

Login

[Glem dit kodeord ?](#)

Har du glemt dit brugernavn? Kontakt din lærer eller Musik- og Kulturskolen på tlf. 57627070 / [musikogkulturskolen@ringsted.dk](mailto:musikogkulturskolen@ringsted.dk)

Kodeordet er de sidste fire cifre i dit CPR nr.

Har du ændret eller glemt dit kodeord?

Tryk på "Glemt dit kodeord" og et nyt tilsendes.

### 2. Tryk på den tid du normalt skulle have været til undervisning og herefter på 'Læringsplatform'.

Undervisning Arrangementer Ferie

**MANDAG, 4. JANUAR**

14:10 -solo Klaver  
14:30

Læringsplatform >

Elever  
Det blå monster

Lærere  
Den søde lærer >

### 3. Vælg Live video (+ tryk på Åbn Safari browseren – Apple)

Fag-info Lektioner Chat **Live video**

Kun tilgængelig i Safari browseren

Åbn Safari browseren

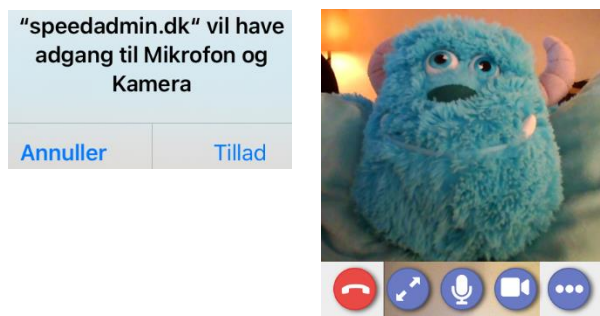
### 4. Når din lærer starter jeres møde (time) skal du trykke på "Deltag i igangværende møde"

-info Lektioner Chat **Live video**

Din lærer har ikke startet et møde

Deltag i igangværende møde

## 5. Tryk "Tillad" - så burde det kører for jer 😊



## DU BRUGER COMPUTER:

### 1. Gå ind på hjemmesiden ring.speedadmin.dk og vælg Ringsted Musikskole.

**Vælg skole**

Søg efter navn, postnummer eller din nuværende position

 Indtast navn eller postnumme

**Vordingborg Musikskole**

Albertslund Billedskole

### 2. Log ind.

Brugernavn

Kodeord

Login

[Glemt dit kodeord ?](#)

Har du glemt dit brugernavn? Kontakt Musikskolen på tlf. 57627070 [musikogkulturskolen@ringsted.dk](mailto:musikogkulturskolen@ringsted.dk) eller din lærer.

Kodeord = de sidste fire cifre i dit CPR nr.

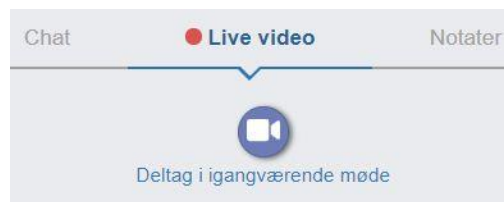
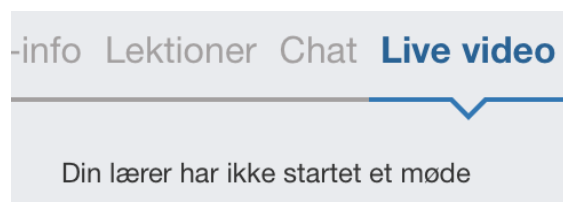
Har du ændret eller glemt dit kodeord?

Tryk på "Glemt dit kodeord" og et nyt tilsendes.

### 3. Tryk på Læringsplatform øverst på forsiden og herefter på den tid du normalt skulle have været til spil.



4. Når din lærer starter jeres møde (time) skal du trykke på "Deltag i igangværende møde"



Så burde det kører for jer 😊

